

LLENADO Y TAPADO DE BOTES SERIE 500



Su precisión de llenado, sus altas velocidades y su simplicidad de uso la convierte en una de las máquinas más competitivas del mercado



LLENADORA Y TAPONADORA DE BOTES

MEJORA LA PRESENTACIÓN DEL PRODUCTO ENVASADO,
AUMENTA LA PRODUCCIÓN Y REDUCE COSTES

ME-550 TAPONADORA

La taponadora Merello ME-550 está diseñada para cubrir necesidades de producción variadas, desde pequeñas series de 600 botes por hora (bph) hasta grandes volúmenes de 10.000 bph.


La ME-550 permite roscar una amplia variedad de tapones. Su diseño flexible permite equiparla con cabezales magnéticos, de presión o de pinza, adaptados a las necesidades específicas de cada producto. Además, el control por servomotor permite ajustes por pantalla de todas las posiciones, velocidades y par de roscado de las tapas.

CARACTERÍSTICAS TÉCNICAS*

ME-550

Largo (aprox.)	1.260 - 3.500 mm
Ancho (aprox.)	1.460 - 2.650 mm
Alto (aprox.)	2.250 - 3.200 mm
Peso (aprox.)	1.500Kg
Potencia eléctrica	220V - 10A
Consumo de aire	-
Comunicaciones	bus Ethernet
Producción	Hasta 100 units/min
Altura sellado	Hasta 200 mm
Nº Brazos	4

*Estas especificaciones varían
según los requisitos de cada cliente



Alimentador
de Tapones



Etiquetadora

*Las máquinas reales pueden presentar variaciones sobre las ilustraciones de este folleto.

TIPOS DE ENVASADO


Amplia variedad de formatos y materiales



Plástico



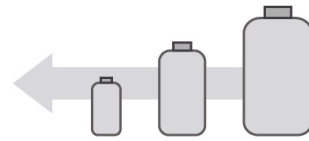
Metal



Cartón



Cristal




Desde 100ml hasta 2L

ME-510

LLENADORA ROTATIVA

Ideal para espacios reducidos, la llenadora rotativa ME-510 es una máquina eficaz que sincroniza mecánicamente el sinfín de arrastre con el dosificador de llenado.

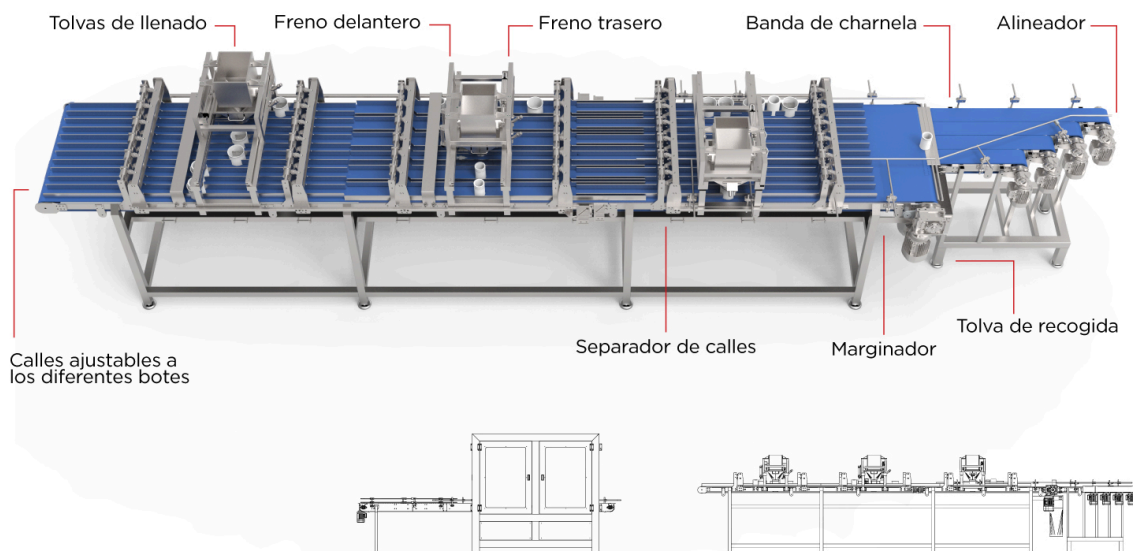
Todos los elementos se ajustan a las necesidades de producción y a las características del producto y su envase. Su capacidad de llenado alcanza los 90 ciclos por minuto dependiendo de la morfología del producto y de las características de los envases (sólido, líquido, granulado, entre otros).



ME-520 LLENADORA LÍNEAL

Para grandes producciones esta llenadora ME-520 es un modelo de máquina rápida y eficiente. Gracias a su disposición lineal es posible aumentar las unidades de llenado según las necesidades de producción.

MERELLO dispone de maquinaria auxiliar suficiente para completar su línea de envasado con alineadoras, taponadoras, etiquetadoras, controladoras, encajadoras, entre otras. Nuestras máquinas son robustas, fiables y están construidas en acero inoxidable y materiales anticorrosivos.



CARACTERÍSTICAS TÉCNICAS

	ME-510	ME-520
Largo (aprox.)	4.560 mm	6.860 mm
Ancho (aprox.)	1.000 mm	1.570 mm
Alto (aprox.)	2.000 mm	1.170 mm
Peso	1.500 Kg	1.500 Kg
Potencia máxima	9 kW	9 kW
Corriente nominal	20 amp (RMS)	20 amp (RMS)
Tensión de entrada	230 V trif $\pm 10\%$ 50/60Hz	230 V trif $\pm 10\%$ 50/60Hz
Conexión	bus Ethernet (opcional)	bus Ethernet (opcional)
Producción	Hasta 90 ciclos / min	Hasta 220 ciclos / min
Conexión remota	Si	Si

ESTAS ESPECIFICACIONES VARIARÁN SEGÚN LOS REQUISITOS DE CADA CLIENTE.

DESDE 1994 FABRICANDO MAQUINARIA

MERELLO
INGENIEROS

Calle Oropéndolas 16, Edificio Merello
28320 PINTO, Madrid (Spain)
Tfno.: +34 916 925 237
Whatsapp : +34 653 929 729
sales@merello.es
www.merello.es